

Le 7

Sweet Home

CÔTÉ JARDIN



ESPACE
MENDÈS
FRANCE

POITIERS



DE TEMPS EN TEMPS

DU 28 FÉVRIER
AU 31 MAI 2026

EXPOSITION

3/6
ans


Espace Mendès France
Centre de culture scientifique, technique et industrielle
1 place de la Cathédrale - 86000 Poitiers



GRAND POITIERS
communauté urbaine

forum des Sciences
Centre François Mitterrand

emf.fr

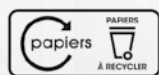




Côté cœur, côté jardin

Une fois n'est pas coutume, c'est par l'examen d'une étude de spécialistes que nous avons choisi d'inaugurer ce nouveau numéro d'Home Sweet Home. La raison de ce choix tient avant tout au constat fait par les instigateurs de l'enquête de l'Ifof-Unep d'une relation de plus en plus étroite qu'entretiennent nos concitoyens avec leur jardin. A la confirmation que ce jardin-là est à la fois source d'équilibre et d'ancrage dans le quotidien, s'ajoute la mise en lumière de pratiques de culture, d'arrosage, d'entretien (...) innovantes, épousant à la fois les contraintes climatiques de la France et les exigences environnementales. Au potager comme dans un massif de fleurs, sur une pelouse comme dans une haie, les pesticides ont été réduits à la portion congrue, la part du minéral est devenue minoritaire... 43% des personnes interrogées choisissent notamment des spécimens résistants à la chaleur, 42% implantent des refuges pour la biodiversité et 48% aménagent des pelouses plus naturelles. Quant à l'eau, près de six Français sur dix assurent avoir adopté un système de récupération dédié pour nourrir « gratuitement » les produits du cru. Le jardin, terreau de la transition écologique ? Assurément

La rédaction



Sweet Home

JARDIN

AdobeStock

Une bulle de bien-être

Selon la dernière enquête d'opinion « Les Français et leur jardin » menée, en mars 2025, par l'Institut Ifop pour le compte de l'Union nationale des entreprises du paysage, 64% des Français posséderaient un jardin. 82% iraient même jusqu'à l'estimer essentiel à leur bien-être...

Alle seule, elle fédère près de 35 000 structures professionnelles, tout entières vouées à l'aménagement, à l'entretien et à l'animation d'espaces de nature. Autant dire qu'en matière de représentativité, l'Union nationale des entreprises du paysage (Unep) n'a pas d'équivalent à l'échelle du pays. Son expertise est recon-

nue, sa parole considérée. Depuis une quinzaine d'années, l'Unep s'est fait une spécialité d'unir ses forces à celles de l'institut de sondage Ifop pour la réalisation de baromètres sur l'évolution du rapport des Français à leur jardin.

Selon les résultats de l'enquête de 2025, menée les 12 et 13 mars, auprès d'un échantillon de 1 000 personnes, représentatif de la population française âgée de 18 ans et plus, 64% de Français seraient propriétaires d'un extérieur : 91% de résidents de maisons individuelles en ont un mais aussi, plus surprenant, pas moins de 21% d'occupants d'appartements, souvent hors des villes. De grandes disparités se révèlent toutefois d'une région à l'autre : 94% des habitants du Centre-Val de Loire possèdent un jardin, contre 45% en Île-de-France et seulement 41% en Provence-

Alpes-Côte d'Azur/Corse.

Les jeunes et l'environnement

Lorsqu'on leur demande de préciser le rôle et l'importance du jardin dans leur vie de tous les jours, les personnes interrogées n'y vont pas par quatre chemins : 82% le considèrent comme essentiel à leur bien-être, goûtant avec gourmandise chacune de ses fonctions. Si 69% des sondés l'utilisent pour se nourrir différemment, ils sont ainsi 88% à le considérer comme le lieu de convivialité, amicale et familiale, par excellence, et carrément 92% (jusqu'à 95% chez les 35-49 ans) à l'assimiler à un havre de paix et de relaxation. « Le jardin reste un pilier du quotidien, un refuge bien réel, un espace de liberté, de connexion et de projection, dont les bienfaits, aussi concrets que profonds, s'affirment avec

le temps », résume sobrement Laurent Bizot, président de l'Unep. « Le jardin n'est plus un luxe mais une nécessité sociale, un espace où se cristallisent nos aspirations contemporaines : reconnexion à la nature, quête de bien-être, conscience environnementale », abonde Jérôme Fourquet, directeur du département Opinion de l'Ifof. Conscience environnementale ? C'est là l'autre grand enseignement de l'étude Ifop-Unep, « les jeunes générations développent une relation pragmatique et consciente au jardin, en lien direct avec les enjeux environnementaux ». 71% des moins de 35 ans sondés estiment ainsi que leur jardin contribue à réduire leur empreinte écologique, 69% qu'il aide à la protection de la biodiversité et 67% qu'il sert, lorsqu'existe un potager, à se nourrir « différemment et mieux ».



LOISIRS VERANDA

VERANDAS ■ STORES ■ VOLETS ■ FENETRES

Le mauvais temps est toujours là

Pensez à changer vos fenêtres



Migné-Auxances 05 49 51 67 87

OUVERT LE SAMEDI

Éditeur : Net & Presse-i - Siège social : 10, boulevard Pierre-et-Marie-Curie - Bâtiment Optima 2 - BP 30214 - 86963 Futuroscope - Chasseneuil - Tél. 05 49 49 47 31 - Fax : 05 49 49 83 95 - le7.info - redaction@le7.info
Tél. 05 49 49 83 97 - Directeur de la publication : Laurent Brunet - Directeur commercial : Florent Pagé - Rédacteur en chef : Arnault Varanne - Graphisme : Jean-Michel Inard - Rédaction : Nicolas Boursier - Photo de une : AdobeStock Impression : Rivet (Limoges) N° ISSN : 2823-7137 - Dépôt légal à parution - Tous droits de reproduction textes et photos réservés pour tous pays sous quelque procédé que ce soit. Certaines photos figurant dans ce numéro ont été générées par IA. Ne pas jeter sur la voie publique.



5, 4, 3, 2, 1... portail !

Vous le rêvez comment votre futur portail ? Coulissant ou battant ? En bois ou en alu, en PVC ou en fer forgé ? A ouverture manuelle ou motorisée ? Et si ce rêve-là se cachait dans les détails. Quelques chiffres qui vous aideront peut-être à orienter votre choix...

5 Aluminium, bois, PVC, acier, fer forgé... Sur le marché du portail (comme de la porte de garage d'ailleurs), cinq grandes familles de matériaux sont clairement identifiées. Comme pour une pergola, une véranda ou un carport, l'alu offre des garanties incomparables de durabilité, d'esthétique et de facilité d'entretien. Il offre cependant moins de résistance aux chocs. Côté dépenses, il vous faudra compter à minima entre 2 200 et 2 300€, pose comprise, pour un modèle coulissant. C'est certes moins que le fer forgé, lorsqu'il est stylisé et travaillé telle une œuvre d'art, mais plus que le PVC, le bois et l'acier, régulièrement « accessibles » à partir de 1 700€.

Très facile à entretenir, le premier a hélas tendance à se ternir avec le temps, potentiellement à se déformer, s'il n'est pas renforcé, notamment sous l'action des vents violents. Acier et bois sont, à l'inverse, réputés pour leur robustesse. A leur débit, la nécessité d'un entretien régulier, l'un pour lutter contre la rouille, l'autre contre les moisissures et les attaques d'insectes. A choisir, privilégiez des essences naturellement protégées, comme le pin douglas ou le cèdre rouge.

4 Quatre systèmes de motorisation sont

disponibles pour permettre une ouverture-fermeture sans effort. La solution enterrée s'adapte volontiers aux portails coulissants lourds, en fer forgé par exemple. Des travaux de maçonnerie sont toutefois obligatoires. Un inconvénient que ne présentent pas les dispositifs directement intégrés aux montants des vantaux battants. Invisibilité et fonctionnalité garanties. Egalement privilégiées pour les spécimens battants en acier ou fer forgé, les motorisations à vérins offrent une solidité à toute épreuve. Alimentées en 220 volts, elles sont capables de prendre en charge jusqu'à 200kg par vantail. Beaucoup moins « traumatisants » pour les fixations et les gonds, les systèmes à bras s'adaptent à tous les styles de support, en premier lieu l'aluminium, le PVC et le bois ajouré. Facile à installer, cette mécanisation est celle qui respecte le plus la course naturelle du portail. Un minimum d'espace est nécessaire de chaque côté dudit portail pour permettre aux bras de se déployer.

3 Quel que soit le matériau retenu, trois types de finition sont généralement proposés : la pleine, occultante et protectrice, l'ajourée, esthétique et scrutatrice, et l'hybride, tout à la fois sécurisante et

ouverte sur le monde.

2 Le fonctionnement d'un portail coulissant repose sur deux grandes techniques de mise en œuvre : le rail sur béton et le système autoportant. Idéal pour supporter le poids des gabarits les plus imposants, le rail a un rôle de guide pour les roulettes fixées sous le portail. Il permet de soulager l'action de la motorisation et de prévenir son usure. Seule exigence, mais de taille : des travaux de maçonnerie doivent être effectués au sol, d'un pilier à l'autre du portail, pour servir de socle et de réceptacle au rail. Pas de chantier à envisager, en revanche, pour les systèmes autoportants. Et pour cause, le portail évolue, grâce à un chariot, d'avant en arrière, par traction au-dessus du sol, sans le toucher, mobilisant directement le moteur. C'est le système favori des structures légères en PVC ou en alu.

1 La norme européenne EN 13241-1 est la seule garante de la sécurité des utilisateurs de portails et portes de garage automatiques. Elle stipule que les systèmes motorisés ne peuvent ni pincer, ni cisailer, ni entraîner leur utilisateur.

Son non-respect engage à la fois l'installateur et le propriétaire. Au moment de l'achat, ce dernier doit en outre toujours vérifier que le portail repéré dispose bel et bien du marquage CE sur son emballage (et la facture).

Pour les portails coulissants automatisés, deux accessoires sont obligatoires : des cellules photoélectriques et un feu clignotant. Si elles détectent la présence d'un obstacle, d'une personne ou d'un animal sur la route du portail en action, les premières entraînent l'arrêt de la manœuvre et la mise en sécurité de l'espace environnant. Le feu clignotant, lui, n'a d'autre vocation que d'alerter piétons et automobilistes de l'ouverture du portail et d'éviter qu'un accident ne se produise.

En termes de réglementation, il convient, avant d'installer ou de faire installer un portail coulissant, de consulter le Plan local d'urbanisme de sa commune de résidence. Il indiquera les distances à respecter avec la voie publique, les couleurs et matériaux auxquels on peut prétendre, ainsi que les hauteurs autorisées. S'il impose le dépôt d'une déclaration préalable de travaux, sachez que l'instruction dure un mois. Notez que dans certaines zones protégées, l'autorisation des Bâti-ments de France peut être exigée.



PISCINES
CARRÉ BLEU



MOBILIER D'EXTERIEUR - LAMPE SOLAIRE - TAPIS OUTDOOR - CUISINE D'ETE

Show room : 9, rue Gustave Eiffel 86000 Poitiers Sud

Le sport, on adore !

**RENCONTREZ GEOFFREY WERSY
PARA-TRIATHLÈTE**

SAMEDI 21 FÉVRIER - 14H À 18H

**INITIATIONS, ANIMATIONS
& CHALLENGES**



PROGRAMME



1 RD 910, 86360 CHASSENEUIL DU POITOU

CHASSENEUIL.AUSHOPPING.COM



CCCHASSENEUIL

Une nouvelle vie pour votre façade ?

Apparition de traces d'humidité, de fissures, d'éclats de maçonnerie ? Envie de rompre avec le passé ? Recherche d'esthétique ? Les motivations à soumettre sa façade à la rénovation sont nombreuses. Dirigeant de Façades Poitevines, Steve Roustand vous invite à vous poser les bonnes questions.



Quelles sont les points de vigilance à contrôler pour vérifier la bonne santé de sa façade ?

« Lorsqu'un propriétaire est dans le doute, qu'il a repéré des fissures, des taches inhabituelles, des traces d'humidité ou des décollements de matière sur sa façade, il ne doit pas hésiter à consulter un professionnel. Ce dernier se chargera de réaliser un diagnostic général de l'état de la maison, jusqu'à son sommet, où seront inspectés les tuiles, les circuits d'écoulement, cheminée(s)... En façade, outre la peinture ou l'enduit, sera également

vérifié l'état de la maçonnerie, principalement au niveau des gonds de volets où la ferraille incorporée au béton peut parfois faire éclater le support. Et puis, il y a bien sûr les fissures. Selon leur écartement, leur taille, leur origine même, le façadier adaptera la solution et la méthode de réparation qui conviennent. »

Il y aurait donc plusieurs types de fissures et plusieurs causes à leur présence ?

« L'apparition de fissures en façade est un phénomène récurrent, mais elles ne sont pas toutes préoccupantes. Il faut apprécier leur importance, leur évolution tout au long de l'année pour déterminer si elles sont vivantes ou inactives et, surtout, leur origine. Dans le cas de l'association de plusieurs matériaux, par exemple du hourdis béton avec le matériau de construction, la dilatation différentielle peut provoquer des microfissures de plancher. On observe régulièrement des fissures causées par un affaissement localisé des fondations, à cause d'un excès d'eau. C'est le cas lorsqu'une évacuation d'eaux pluviales est bouchée ou percée. Dans la Vienne, on rencontre aussi régulièrement des fissures causées par des mouvements de sol (retrait et gonflement d'argile),

accentuées par les épisodes de sécheresse. »

Avant toute rénovation, doit-il y avoir réparation ?

« C'est une étape indispensable et elle doit être réalisée avec soin pour que le résultat soit esthétique et que la rénovation soit durable. On traitera au préalable tous les désordres observés pendant le diagnostic. Les enduits décollés doivent être piqués et reconstitués, les ferrailles corrodées traitées. Les fissures doivent être ouvertes et rebouchées avec des enduits en mastic fibré adaptés à chaque type de fissure. Parfois, les réparations préalables sont importantes, notamment en présence de lézardes, fissures dont l'ouverture est supérieure à 2mm.

Elles peuvent nécessiter des travaux confortatifs en sous-œuvre ou même la réalisation de micropieux en résine, afin de stabiliser les fondations. Pour finir, un agrafage des fissures en façade permettra de solidifier l'ensemble. »

La rénovation, c'est aussi une affaire d'esthétique...

« Effectivement. Les demandes de nos clients résultent très souvent d'un simple besoin de changement, d'une envie de revêtement plus moderne, d'une nouvelle teinte. Cela dit, dans la Vienne, selon le lieu d'habitation, les possibilités offertes en la matière sont peu nombreuses. Les couleurs claires et peu marquées et la teinte pierre sont des incontournables. »

Ravalez, c'est gagné !

Pour qu'un ravalement soit efficace, il doit être effectué sur des surfaces adhérentes et saines. Les dégradations constatées doivent avoir été traitées, les boursoffures piquées, les microfissures et les fissures colmatées avec des mastics et enduits spéciaux (par exemple des mastics acryliques et des pâtes souples avec Façades Poitevines). Une fois ces réparations effectuées, la rénovation s'achève sur l'application d'un revêtement de façade à base de résine, microporeux et imperméable, capable de résister tout à la fois aux UV, aux ruissellements et aux fissures.

TECHNIQUE

Ce qu'il faut savoir...

Des préalables aux travaux

Avant tous travaux de rénovation, il est impératif de se rapprocher de la mairie de sa commune de résidence pour y consulter le Plan local d'urbanisme. Des exigences réglementaires s'imposent en effet selon l'ampleur et la nature des travaux. Les changements de matériaux et/ou de teintes, notamment, ne sont pas acceptés partout. Encore moins dans ou à proximité d'une zone classée, où l'autorisation des Bâtiments de France est une étape obligatoire.

Le confort thermique en sus

Lorsqu'une maison ne se prête pas, par manque de place le plus souvent, à l'isolation par l'extérieur, des solutions « alternatives » sont envisageables. Applicateur exclusif de la marque VERTIKAL® dans la Vienne, Façades Poitevines propose par exemple un produit dédié à base de microbilles de céramique et roche volcanique dont la particularité est d'associer aux qualités protectrices et esthétiques du ravalement des propriétés thermiques haute performance.





✓ **RECOMMANDÉ PAR VOS VOISINS**



GAGNEZ 10 000 €*

POUR RÉALISER VOTRE AMÉNAGEMENT EXTÉRIEUR
en venant sur notre showroom lors des journées
Portes Ouvertes du 20 au 22 mars

**Allée, cour
et terrasse**

→ **TOUS STYLES & TOUS BUDGETS**

2 rue de la Pazioterie
ZAE La Pazioterie
86600 COULOMBIERS
05 49 44 95 40



*Voir conditions en agence ou sur daniel-moquet.fr



**POITIERS
TOURS**

SAMEDI

**21 FÉV.
19:00**

[MSL - JOURNÉE 22]

SALLE
LAWSON-BODY



PARRAIN DU MATCH

alterna
énergie



Sorégies
Groupe

DIFFUSEURS OFFICIELS



PARTENAIRES PRINCIPAUX



PARTENAIRES OFFICIELS



Le toit au centre de l'attention

Pluie, vent, neige, poussière, chutes de feuilles, soleil... La toiture est l'élément de la maison le plus exposé aux intempéries et aux dégradations en tous genres. Des contrôles préventifs et un entretien régulier sont des gages de durabilité. Mais savez-vous vraiment comment procéder ? Vérités et contre-vérités.

Le mauvais entretien d'une toiture peut avoir une influence délétère sur la santé des occupants de la maison.

VRAI. La première conséquence d'un entretien défaillant ou nul est la détérioration prématurée de la toiture. L'accumulation de feuilles, mousses, lichens et autres saletés favorise la rétention d'humidité. Cette dernière fragilise la tuile -ou l'ardoise-, causant fissures et éclats qui laissent le champ libre aux infiltrations d'eau dans la maison. Ce sont ces infiltrations qui, en proliférant, font le nid des moisissures et champignons potentiellement à l'origine de réactions allergiques, d'asthme ou de toutes sortes d'affections respiratoires.

Une inspection générale de l'ensemble de la toiture est recommandée une fois dans l'année.

VRAI. C'est toutefois là un minimum. Deux, c'est mieux ! Et plus encore si vous avez

essuyé les foudres d'un événement climatique d'envergure, telles d'abondantes chutes de neige, des pluies torrentielles plusieurs jours consécutifs ou une violente tempête. A défaut, vous privilégiez le tout début du printemps pour réaliser cette inspection générale et l'automne pour, éventuellement, doubler la mise.

La haute pression est à bannir pour le nettoyage d'une toiture.

FAUX. Le débat fait rage depuis des lustres sur le pouvoir « décapant » de la haute pression (HP) et sa propension à altérer l'étanchéité de la tuile. Ce débat n'a pas lieu d'être, car tout est affaire de dosage. A pleine puissance (au-delà de 140 bars), le nettoyeur HP altérera tout à la fois la carapace des tuiles ou des ardoises et le béton du faîtage, comme il le ferait avec les joints et les carreaux de céramique d'une terrasse ou d'une allée. Nous conseillons donc de l'utiliser

en version « jet d'eau actif », pour le mouillage à grandes eaux de la toiture, en complément de l'action d'une brosse et du savon pour un nettoyage en profondeur (rappelez-vous : frotter n'est pas rincer !). Viennent ensuite l'application d'un produit antimousse que vous laisserez agir, un rinçage complet et, enfin, la deuxième application programmée, celle d'un hydrofuge protecteur.

L'entretien d'une toiture est possible sans monter sur le toit.

VRAI. Mais on ne garantit pas que le résultat de l'opération sera hyper qualitatif. Dans les faits, un propriétaire qui souhaiterait se lancer lui-même dans l'entretien de sa toiture peut effectivement le faire du plancher des vaches. A la double condition d'avoir affaire à une hauteur de toit ne dépassant pas les cinq mètres et de disposer d'une lance télescopique, à connecter au nettoyeur haute pression. A

travailler les bras en l'air, vous gagnerez de la distance, mais perdrez en précision et, surtout, vous vous fatiguerez vite !

S'il y a rénovation, elle doit être complète.

FAUX. Les professionnels ont l'habitude de dire que si 30% de la surface de la toiture, tous éléments confondus, est endommagée, une rénovation totale s'impose. A moins, il est tout à fait possible d'intervenir au cas par cas pour prolonger la vie de l'existant, remplacer les tuiles les plus fragilisées, changer une gouttière, poser un closoir au niveau du faîtage... Si, en revanche, tout part à vau-l'eau en même temps, mieux vaut effectivement se résoudre à une refonte globale.

Même si de nombreux paramètres peuvent faire varier, d'un projet à l'autre, le coût de la rénovation, s'établit en moyenne à 150-200€ du mètre carré.



Les points de vigilance sont facilement repérables

VRAI. Sur des toitures traditionnelles, les principaux points de vigilance se résument à la traque de mousses, lichens et autres salissures sur la couverture elle-même, au repérage d'éléments « obstruteurs » dans les gouttières et les descentes, qui pourraient entraver l'écoulement des eaux pluviales et créer

des zones de vulnérabilité et, bien entendu, la vérification des tuiles fissurées, cassées, friables, en un mot altérées. Une inspection plus poussée et plus « professionnelle » vous fera, au-delà, vérifier l'état de l'abergement de votre cheminée, autrement dit de la protection d'étanchéité installée à son pourtour,

que vous pourrez facilement réparer à l'aide d'un mastic ou d'une résine spéciale. Vous vérifierez de la même façon l'état de tous les systèmes d'étanchéité visibles de votre toiture (solins, noues, closoirs...) et ne manquerez pas de faire le tour de vos fenêtres de toit si, bien sûr, vous en possédez.



Romain Fradin, artisan de la confiance

Implantée depuis 13 ans à Vivonne, la Sarl Romain Fradin accompagne ses clients dans la transformation de leur système de chauffage, avec l'amour du travail bien fait comme carburant.

Une histoire qui dure

La Sarl Romain Fradin a vu le jour le 13 avril 2013 à Vivonne. Spécialiste du chauffage, de la climatisation et des énergies renouvelables, l'entreprise va bientôt souffler ses 13 bougies avec déjà plusieurs centaines de clients répartis dans la Vienne.

Pour qui ?

« Notre clientèle est constituée à 95% de particuliers, des propriétaires qui veulent changer leur mode de chauffage et abandonner la vieille chaudière fioul en fin de vie, témoigne Romain Fradin, fondateur et dirigeant de l'entreprise. A la clé, des économies substantielles et une satisfaction maximale ! « En amont de chaque projet, je prends le temps d'écouter les besoins des clients, de leur expliquer le fonctionnement d'une pompe à chaleur, de les conseiller... Le dialogue est essentiel. » Même procédé pour les particuliers en quête d'un système de climatisation, d'un nouveau chauffe-eau, d'un adoucisseur... « Il arrive même que j'emmène des

clients sur le lieu d'une réalisation pour qu'ils visualisent leur future installation. »

Du travail de pro

Le patron, c'est lui ! Si Romain Fradin dirige les opérations, la Sarl du même nom compte deux autres spécialistes de la manipulation des fluides. Romain Daccord assure l'ensemble des dépannages et des entretiens. De son côté, Erwan Lemonnier s'occupe de l'installation de tous les systèmes de chauffage, climatisation... La Sarl Romain Fradin bénéficie de la certification RGE QualiPac, gage de son professionnalisme. Réactivité, respect des plannings et travail soigné font partie de l'ADN de l'entreprise.

Partenaire d'Atlantic

La Sarl Romain Fradin est l'un des deux installateurs agréés par la marque Atlantic dans la Vienne. Un partenariat de confiance avec une marque réputée pour sa fiabilité et sa robustesse.

Des aides disponibles

Le saviez-vous ? L'installation d'un système de chauffage plus économe et vertueux sur le plan environnemental ouvre droit à des aides. MaPrimeRénov' est le portail de référence. Des certificats d'économies d'énergie peuvent aussi vous permettre de faire baisser la facture finale. Là encore, Romain Fradin saura vous conseiller au mieux !



Romain Fradin

CHAUFFAGE PLUMBERIE ÉNERGIES RENOUVELABLES
POMPE À CHALEUR ET CLIMATISATION

6, rue de la Mairie - 86370 Vivonne
contact@sarlfradinromain.fr
sarlfradinromain.fr

06 48 90 82 14



Ma pergola est végétale

Et si, pour vous protéger du soleil et même des intempéries, vous faisiez confiance à la nature ? Adosser une pergola végétale à votre façade de maison ou la faire trôner au beau milieu du jardin n'est pas une épreuve insurmontable. Les 7 conseils du 7.

1. Privilégiez la solidité

Une pergola n'est rien de moins qu'une construction qui, en tant que telle, doit se montrer suffisamment robuste pour supporter le poids d'une végétation profuse et dense. Le choix de la structure est donc essentiel. S'adaptant à tous les styles de jardin, y compris les plus rustiques, l'aluminium arrive en tête des suffrages, alliant à merveille solidité, légèreté de mise en œuvre et facilité d'entretien. L'acier, hérité d'un temps où il était quasiment hégémonique, et le bois, naturel à souhait mais plus gourmand en soins de préservation, complètent le podium.

2. Pensez à l'orientation

A défaut de pouvoir choisir l'orientation d'une pergola à adosser à la maison, en protection de la terrasse par exemple, prenez votre temps de le faire pour une structure destinée à prendre place au milieu du jardin. Tournée vers le sud ou le sud-est, votre pergola autoportée sera baignée de lumière dès potron-minet et vous protégera du soleil au plus fort de la journée. Orientée à l'ouest, elle vous fera bénéficier d'une luminosité durable, jusqu'au coucher du soleil, que vous ne manquerez pas d'admirer de votre chaise.

3. Soignez vos fondations

Si vous ne bénéficiez pas du support d'une terrasse existante pour adosser

votre pergola végétale au mur, vous serez bien avisé d'en créer une pour votre autoportée. A tout le moins couler une dalle à laquelle vous arrimerez les pieds de la future structure. A défaut, la création de coffrages sera inévitable pour venir fixer les platines. Si vous avez l'habitude d'accueillir de nombreux convives, six pieds minimum sont recommandés pour soutenir une pergola aux dimensions ad hoc.

4. Aménagez vos plantations

La création d'un îlot végétal autour et sur une pergola est d'abord une affaire de goût et de méticulosité. Votre imagination sera le seul juge dans la mise en beauté des différentes essences que vous aurez choisies d'associer. Conseil liminaire : assurez-vous que le sol dans lequel vous effectuerez vos plantations (lesquelles interviendront, au choix, à l'automne ou au printemps) est bien drainé. S'il ne l'est pas, veillez à ajouter, au fond de chaque trou creusé au pied de la structure, un peu de gravier et, bien sûr, du terreau. Veillez au-delà à proposer des espacements réguliers entre les trous et, surtout, à orienter les mottes vers les poteaux de la pergola et les tuteurs appelés à guider la pousse des végétaux. Enfin, pour vous assurer que la totalité de la pergola sera à terme couverte, n'hésitez pas à tirer, d'un poteau à l'autre et

sur le toit, des fils métalliques horizontaux auxquels les plantes s'accrocheront naturellement.

5. Ne négligez pas l'entretien

Pour conserver à votre pergola végétalisée son pouvoir couvrant, sa vigueur et son harmonie esthétique, rien de tel qu'un entretien régulier. Des végétaux eux-mêmes, avec une taille annuelle des excroissances et autres branches « dissidentes », de la structure aussi. Un peu de lasure si elle est en bois, des lavages à l'eau claire et une surveillance d'éventuels points de rouille si vous avez opté pour du métal.

6. Respectez la loi

Comme pour une pergola bioclimatique, mais aussi un carport, un kiosque ou un abri de jardin de superficie supérieure à 20m², l'installation d'une pergola végétalisée est soumise à l'obligation d'un permis de construire. Entre 5 et 20m², une simple déclaration préalable de travaux suffit. Dans les communes faisant l'objet d'un Plan local d'urbanisme, le permis de construire n'est exigé, dans le cas de pergolas adossées au mur, qu'à partir de 40m² d'emprise au sol. Enfin, si la structure est jugée temporaire, par là même appelée à ne rester en place que trois mois maximum, aucune formalité n'est à remplir.

7. Tirez des plantes sur la comète

Pour le choix des plantes à intégrer à votre pergola, tout est affaire de goût. Si vous ne voulez que des persistantes, vos préférences iront sans doute à ces incontournables que sont le lierre, ô combien facile à entretenir, et le jasmin étoilé, dont le parfum n'a que peu d'égal. Vous êtes plus sensible aux couleurs et aux floraisons massives ? Avec la glycine, vous serez servi. Au printemps, ses grappes pendantes de fleurs parfumées feront votre bonheur. A ne pas négliger non plus la clématite, le rosier grimpant ou encore le houblon doré, autre modèle de pousse rapide aux propriétés couvrantes trop souvent insoupçonnées. Les amateurs d'exotisme et de plaisirs sucrés, quant à eux, hésiteront sans doute entre le kiwi, la passiflore et l'intemporelle vigne pour combler leurs désirs. Attention, toutefois : avec ces plantes-là, les formidables instants passés en famille, à l'ombre, loin de toute contrainte, peuvent vite se transformer en épreuves insupportables. Attirés par tant de fleurs et de fruits réunis, abeilles et autres insectes pollinisateurs sont en effet capables de faire de la fête un cauchemar.

Par précaution, demandez l'avis d'un professionnel avant de vous lancer dans l'agencement de vos plantations.

CONCEPTEUR - FABRICANT - POSEUR

de tous produits de la fermeture
de la maison

DES SOLUTIONS COMPLÈTES
EN NEUF ET EN RÉNOVATION

FABRix

Habitat

M e n u i s e r i e s A l u m i n i u m e t P V C

JOURNÉES
PORTES
OUVERTES

VENDREDI 20
& SAMEDI 21
MARS 2026

10h-19h

**REMISES
EXCEPTIONNELLES***
JUSQU'AU 3 AVRIL
*Voir conditions auprès de nos conseillers

FENÊTRES

PORTES

VOLETS

STORES

VÉRANDAS

PORTAILS

PORTES de GARAGES

PERGOLAS

CARPORTS



LES IDÉES QUI FONT GRANDIR® - 05 49 03 39 06



POITIERS - 9 rue Marcelin Berthelot - 05 49 41 38 76 - info86@fabrix.fr - www.fabrix.fr



Le carrelage n'a pas d'âge

Reconnu pour ses qualités esthétiques, sa durabilité et sa facilité d'entretien, le carrelage subit, depuis plusieurs années déjà, la concurrence effrénée du bois et du composite, du béton et du gravier stabilisé, en revêtement des terrasses extérieures. Sa modernité et sa suprématie ne sauraient toutefois être remises en cause.

La lecture des magazines spécialisés suscite la même litanie d'éloges depuis des décennies : au royaume de l'ostentatoire, du beau et de l'élégant, le carrelage est aussi solidement accroché à son trône que le bois de Finlande l'est au berceau du Père Noël. A l'usage aussi, l'évidence d'une esthétique irréprochable s'impose. Qu'il soit de grès émaillé, cérame émaillé, cérame pleine masse ou de pierre naturelle (granit,

calcaire, travertin, ardoise...), le revêtement phare des terrasses extérieures fait la part belle à l'éclectisme. C'est sa grande arme de séduction, le credo de ses défenseurs, le dogme de ses fabricants.

Cette diversité est un atout d'autant plus essentiel qu'elle se retrouve aussi dans les dimensions et les formes (rectangles, carrés, lames...) des carreaux, les coloris et même les motifs et reliefs,

avec de belles possibilités d'imitation bois ou métal, pierre ou ciment...

Les plots de la modernité

Avec le carrelage, l'esthétique fait fi du temps qui passe. Enfin, lorsqu'un minimum de considération lui est portée. Car c'est là que, pour lui, bien souvent le bât blesse : si on le laisse sans soin, à l'abandon, il peut très rapidement perdre de sa superbe. Dalles fissurées, angles cassés, joints verdis, noircis voire creusés... N'en jetez plus, la cour sera vite pleine si vous ne prenez pas les devants.

Et dire qu'un entretien régulier est facile à opérer pour perpétuer la splendeur satinée de votre terrasse. Un petit coup de balai à chaque utilisation quotidienne en périodes printanière et estivale et quelques bons coups de brosse, de serpillière et de jet d'eau (évitiez le nettoyeur haute pression et sa puissance abrasive !) au sortir de l'hiver suffiront à lui maintenir son éclat. C'est bien peu de choses en comparaison, notamment,

des efforts à consentir pour l'entretien d'une structure en bois.

Alors convaincus ? Pas tant que les derniers doutes seront levés ? Comme ceux concernant les difficultés de pose et les coûts d'installation ? Eh bien oui, sachez qu'une belle terrasse en dalle de pierre naturelle n'est pas à la portée de toutes les bourses, mais aussi qu'une installation sur plots peut considérablement réduire les problématiques de préparation du terrain et de mise en œuvre, tout en facilitant le drainage. Qui plus est, un carrelage paré d'une couche de produit hydrofuge le rendra imperméable aux infiltrations et donc résistant sur la durée. Rentabilité d'investissement assurée !

Dernière chose à savoir : si vous vous lancez vous-même dans la pose, vous ne pourrez faire l'économie de joints de dilatation, indispensables -surtout lorsque la surface est imposante- pour permettre aux carreaux de « travailler » sans causer de dommages irréversibles. Des fissures ! Quelles fissures ?



Osez la pierre reconstituée

Utilisée en construction depuis des millénaires, la pierre naturelle est l'élément de base de nombreuses terrasses, d'hier et d'aujourd'hui. Gros hic : selon la manière dont elle est travaillée et le type même de pierre choisie (granit ou calcaire blanc sont plus « abordables » que le schiste, le marbre ou l'ardoise), la facture peut se révéler exorbitante. Présentant les mêmes qualités de durabilité, de résistance aux chutes et au gel, la pierre reconstituée, mélange d'eau, de ciment, de colorants et d'adjuvants, offre une alternative de choix, car moins coûteuse, à la pierre naturelle. Parfois jusqu'à trois fois moins au mètre carré pour des modèles haut de gamme (40€ contre 120-130€).



Des parades à la glissade

A l'instant d'arrêter son choix sur tel ou tel type de carrelage, il est essentiel de garder en tête l'existence de normes de référence qui attestent de la conformité du produit à des exigences de qualité définies par le législateur. Il en est ainsi de la résistance à la glissade, autrement dit aux risques de chute des usagers, définie par deux classements (normes DIN 51097 et DIN 51130), qui fixent le niveau d'adhérence du support selon les conditions d'usage, pieds nus et pieds chaussés. La norme DIN 51097 « pieds nus » s'appuie sur une échelle de valeur

de A à C, du plus glissant au plus antidérapant, la DIN 51130 « pieds chaussés » sur un classement allant de R9 à R12, de la surface la moins adhérente à la plus adhérente. Pour une terrasse, le R11 est recommandé a minima.

Autre conseil : vérifiez que le carrelage que vous souhaitez acheter dispose bien de la certification UPEC QB32, qui atteste de sa résistance à l'usure, au poinçonnement, à l'eau et aux substances chimiques. Sur une échelle de 1 à 4, les revêtements extérieurs se doivent de justifier au minimum du niveau 2 de résistance.



Le spécialiste des revêtements de sol et muraux

Concept Ceramic, c'est quoi ?

Concept Ceramic est un magasin indépendant situé à Poitiers, dans le quartier de la Gare qui propose depuis plus de 10 ans un large choix de revêtements de sols et de murs, intérieurs et extérieurs, comme le carrelage, la faïence, la mosaïque, les sols souples, stratifiés ou encore parquet !

Quelle est votre force ?

Nous attachons énormément d'importance aux relations humaines et particulièrement celle avec nos clients ! Leur satisfaction est notre priorité. C'est pourquoi nous étudions chaque projet afin de proposer des solutions personnalisées et adaptées, aussi bien d'un point de vue technique qu'esthétique, tout en nous assurant qu'il soit compatible avec le budget. Nous pouvons également les mettre en contact, grâce à notre réseau, avec nos partenaires artisans poseurs, architectes, décorateurs, paysagistes, cuisinistes ou faiseurs de salle de bains qui sauront leur apporter un chiffrage clé en main pour la réalisation de leur projet.

Nos relations directes avec les usines, les commerciaux et les artisans nous permettent

également de répondre au mieux à tous les types de besoins ! Par ailleurs, dans un souci de qualité et d'authenticité, nous ne proposons que des usines de fabrication européennes !

Quelle est votre valeur ajoutée ?

Fort d'un grand show-room de 700 m², nous essayons toujours d'innover en recherchant de nouveaux produits pour que nos clients puissent ajouter une touche personnelle et originale à leurs projets. C'est pourquoi nous effectuons un travail de veille qui nous permet d'être au fait des dernières tendances et innovations afin de proposer des produits originaux au goût du jour !

En conclusion, un message à retenir ?

Fort de notre implantation en centre-ville de Poitiers, nous proposons au cœur de notre showroom, des produits innovants, des conseils, recommandations et des budgets personnalisés pour chacun ! Nous sommes là pour vous accompagner dans votre projet et vos envies pour un intérieur ou un extérieur au top !



- Produits originaux
- 700m² de hall d'expo
- + de 30 fournisseurs référencés
- Prêt d'échantillons
- Conseils et RDV personnalisés

Photos non contractuelles

Ouvert du mardi au samedi de 9h00 à 12h00 et de 14h00 à 18h00.



27, boulevard du Grand Cerf POITIERS - 09 70 72 20 10 - Parking gratuit
conceptceramicpoitiers@gmail.com - www.concept-ceramic.com


JARDIN TOUT NET

JARDINIER PAYSAGISTE

DEPUIS 2008

| ENTRETIEN
DE JARDIN
| CRÉATION
| AMÉNAGEMENT



NETTOYAGE DE SÉPULTURE, TOMBE...

06 43 25 19 70 - 86210 Archigny

DEVIS GRATUIT

Jardintoutnet@gmail.com



**ENTRETIENEZ VOTRE
TONDEUSE ou TRACTEUR TONDEUSE !**


PINEAULT
Motoculture

**RÉVISION À
PARTIR DE 64€**

ON S'OCCUPE DE TOUT !



Récupération
à domicile !



09 72 09 21 76
1 bis la Thimotte,
86340 Nieuil l'Espoir



La cuisine de tous les plaisirs

L'hiver n'est pas encore mort que, déjà, le dehors nous appelle. Qu'aux repas plantureux des fêtes sont prêts à succéder apéros légers et grillades ensoleillées. La cuisine d'été, c'est au printemps (presque) naissant qu'elle retrouve vie. Action.

Il n'est de plus belle obsession que celle qui confine au plaisir. Au jardin comme au camping, les jours heureux s'égrènent le plus souvent au rythme des trinqueries émollientes et des agapes réconfortantes. Sous une tonnelle comme en bout de mobil-home, l'obsession est là, unique objet du désir : un coin cuisine pour satisfaire l'épicurien qui en chacun de nous sommeille.

Oui, une cuisine ! Car au matin de 2026, la terrasse avec la table à manger d'un côté, le barbecue ou la plancha de l'autre, ne suffisent plus au bonheur du Français lambda. A tout le moins de celui qui dispose d'un minimum de place pour transposer au dehors ce qu'il apprécie tant d'avoir à l'intérieur. « *La cuisine d'été est l'expression d'un nouvel art de vivre*, éclaire Christophe Lebeau, responsable commercial des Piscines Carré Bleu de Poitiers. *Le jardin est lui-même devenu une seconde maison, dont la*

cuisine est l'élément central, à la fois fonctionnel, esthétique et robuste. »

Ces trois qualités-là, qu'on se le dise, sont les valeurs fondatrices d'une nouvelle génération de mobiliers aux éléments dissociables et interchangeables. « *Le modulaire est LE concept en vogue, confirme le professionnel. Avec lui, les possibilités d'assemblage sont tellement variées qu'il est facile d'adapter sa cuisine à ses envies et, surtout, à l'espace dont on dispose.* »

Ambiance vert sauge

Avec le modulaire, les espaces de lavage (évier-lave-vaisselle), de préparation (four-plaque de cuisson-plan de travail) et de stockage (réfrigérateur-garde-manger) jouent la carte de l'interchangeabilité, puisque réunis dans de grands ensembles ou utilisés isolément. Le tout décliné dans des matériaux alliant élégance et résistance à l'usure et des finitions

aussi soignées que celles des cuisines d'intérieur. Chez Carré Bleu, l'association peinture époxy, inox et acier galvanisé est un best-seller, l'apport du vert sauge en complément des gammes de noir et de gris cargo un choix de roi. « *A l'image de ce qui se fait couramment, désormais, avec les tables basses, les canapés, les petits meubles, le LED intégré investit chaque élément de la cuisine*, poursuit

Christophe Lebeau. *On est au summum du charme et du raffinement.* »

Joyaux d'une collection printemps-été-automne couvée de toutes les attentions, les versions modulaires épousent donc tous les styles, tous les espaces, tous les besoins. Même le four à pizza ou la cave à vin y trouvent régulièrement place pour satisfaire le bon peuple. Personnalisable, la cuisine d'été ? Et comment !



Un frigo des tropiques ?

De plus en plus de fabricants proposent à la vente des réfrigérateurs dits « tropicalisés », ainsi baptisés pour leur capacité reconnue à résister à des températures élevées (au-delà des 30°C) et à conserver leur fraîcheur aux produits grâce à une isolation renforcée et un système de refroidissement hyper puissant. Régulièrement conçu en inox, ce type d'équipement est réputé robuste et facile d'entretien. Et particulièrement fonctionnel lorsqu'il se pare d'une porte vitrée elle aussi parfaitement protégée de la chaleur et de l'humidité ambiantes.



Inoxydable inox

La liste des matériaux capables de mettre en lumière une cuisine d'été digne de ce nom est finalement assez restrictive, car investie par des références historiques du marché. C'est le cas de l'acier inoxydable (ou inox) dont l'intemporalité est un vrai gage de séduction. Reconnu pour sa résistance à l'humidité, au gel et à la chaleur, il est également très facile à entretenir et à préserver des assauts du temps. Naturellement plus sensible à la corrosion que lui,

l'acier galvanisé est, comme l'inox, hyper résistant en association avec de la peinture thermolaquée. Il est en outre léger et facile à mettre en œuvre et s'intègre, du fait de la diversité des teintes proposées, à tous les styles de décor.

Côté style, c'est plutôt dans le « méditerranéen » que verse la pierre. Cet autre symbole de robustesse et d'authenticité n'est toutefois guère compatible avec les cuisines modulables. Trop lourde ! Mais

tellement élégante aussi !

Et le bois ? Rustique, chaleureux, naturel, indémodable... Il est tout cela à la fois. Sauf qu'en cuisine, il se heurte, aussi, à quelques limites. Il ne doit pas être exposé, ni au soleil ni aux intempéries pour espérer passer l'année. A minima, vous devrez le traiter. Pour un plan de travail où sauces coulantes et bouts de gras risquent de faire irruption, le bois n'est pas non plus la panacée.



ESPLANADE CONCEPT

2 MAGASINS D'EXPOSITION À DECOUVRIR !



05 49 51 46 29



"Chez nous, On n'installe pas que des menuiseries. On installe aussi la confiance."



FLASHEZ-MOI
POUR NOUS
CONTACTER !



4 ALLEE DE L'ESPLANADE
86240 FONTAINE LE COMTE

SARL **B.C.D**
CONCEPT

PLOMBERIE
ÉLECTRICITÉ
PEINTURE
CLOISONS SÈCHES

05 49 92 14 27



UNE ÉQUIPE DÉDIÉE À VOTRE PROJET



Piscines sous abri

Depuis 2003, la loi contraint les propriétaires de piscines enterrées et semi-enterrées à les équiper d'au moins un système de sécurité parmi les quatre suivants : alarme, barrière, couverture, abri. Si ce dernier est le plus onéreux, il s'avère aussi le plus protecteur et incontestablement le plus esthétique.

Tous les coûts dans la nature

Quel budget pensez-vous devoir consacrer à votre futur abri de jardin ? Difficile de répondre à pareille question quand on n'a aucune idée des dimensions (notamment de la hauteur) et de l'usage qu'on fera de son équipement. Si vous le destinez uniquement à la protection et au réchauffement de votre bassin, un abri plat à 4 000-5 000€ (hors pose, bien sûr), un bas (de hauteur inférieure à 1m) à 6 000-7 000€ ou un semi-haut (de 1,20 à 1,80m) aux environs de 10 000€ suffiront à votre bonheur. Au-delà, pour un modèle dit « haut » (à partir d'1,80m), sous lequel vous pourrez profiter librement de la « plage », circuler, vous étendre et même partager un verre, un modèle « correct » à moins de 12 000€ sera difficile à dénicher. Surtout si vous le voulez en verre trempé. Une vraie pièce à vivre, ça se mérite !

L'alu en tête

Comme pour une véranda, à laquelle on apparente bien souvent l'abri de piscine, le choix des matériaux est conditionné par les envies et les besoins de l'acheteur en termes d'esthétique et de résistance, de qualité isolante et de facilité d'entretien. Réputé pour sa légèreté, sa durabilité et son adaptabilité à tous les décors, l'aluminium rallie un maximum de suffrages, loin devant l'acier, très coûteux bien que robuste, le PVC, jugé un tantinet moins résistant et, bien entendu, le bois, dont on sait qu'il faut l'entretenir régulièrement pour espérer le voir bien vieillir. Côté vitrage, verre trempé, plexiglas et polycarbonate (PVC et résine ont du mal à laisser passer la lumière) rallient la mise pour assurer solidité et transparence à la structure. Notez que pour les versions « hautes », le verre trempé (par ailleurs matériau de base des abris fixes) et le polycarbonate sont très souvent associés, le premier pour équiper les parois, le

second le toit.

A fond les formes

Là encore, tous les goûts sont dans la nature. A l'abri dit classique, droit, se présentant tel un cube posé en bord de bassin, s'opposent des modèles plus « élégants » -et un brin plus coûteux-, comme les angulaires, à pans droits ou coupés, ou les dômes, idéaux pour les spas et les bassins ronds, hexagonaux et octogonaux, reconnus tout à la fois pour leur esthétique et leur capacité à résister aux intempéries, qu'ils laissent « glisser » sur leur peau lisse.

Les versions hybrides à parois fixes droites en verre trempé et toit cintré en polycarbonate sont également répandues. Celles-là disposent bien souvent d'un mécanisme d'ouverture (manuel ou électrique en option) par emboîtement des modules les uns dans les autres. On les dit « télescopiques ». Lorsque ces mêmes modules, généralement plats,

glissent sur des rails pour s'encastrer, là encore, les uns dans les autres, on les dit « coulissants ». Et « amovibles » lorsque les différents modules qui composent l'abri se soulèvent et se retirent entièrement.

Dans les textes...

La loi n°2003-9 du 3 janvier 2003 relative à la sécurité des piscines impose aux propriétaires de bassins enterrés et semi-enterrés privés, à usage individuel ou collectif (piscine familiale et de résidence, piscine d'hôtel, de village de vacances et de camping), l'installation d'au moins un système de sécurité conforme aux normes françaises suivantes : NF P 90-306 pour une barrière de protection, NF P 90-307 pour une alarme, NF P 90-308 pour une couverture de sécurité et NF P 90-309 dans le cas d'un abri de piscine. Tout propriétaire qui ne respecterait pas cette obligation légale encourt une amende de 45 000€.



Un investissement sur le long terme

Si l'achat d'un abri de piscine, aussi modique soit-il, n'a rien d'indolore, il ne constitue en aucun cas un investissement « dans le vide ». D'abord parce que l'installation d'un tel équipement permet aux propriétaires de se mettre en conformité avec la loi, mais également parce qu'il est le garant d'économies sur le long terme. Sa fonction protectrice ne prémunit pas seulement les enfants contre l'intrusion et la noyade, elle préserve également le bassin des attaques extérieures, de la chute des feuilles et des branches d'arbres, de



la prolifération des pollens, de l'amoncellement de poussière... Le développement des algues s'en trouve lui-même réduit, le dosage en chlore et en clarifiant tout aussi limité et la durabilité de la margelle et du liner renforcée. Quant aux bénéfices en termes de température, ils sont évidents. Par effet de serre, l'accumulation de chaleur en journée permet des gains thermiques substantiels (potentiellement jusqu'à 6 ou 7°C), y compris au printemps et en automne, où les plaisirs de la baignade se prolongent.

À la croisée de la tradition et de l'innovation

Fondée en 1824, avec l'ouverture de son premier magasin dès 1826, Truffaut s'impose aujourd'hui comme la plus ancienne jardinerie de France. Forte de plus de 200 ans d'expérience, l'enseigne a su traverser les époques en restant fidèle à sa vocation : rapprocher les femmes et les hommes de la nature. Elle décline aujourd'hui son savoir-faire à travers plusieurs univers complémentaires : Jardin et Plantes, Animaux, ainsi que Maison et Décoration.

Entreprise résolument tournée vers l'avenir, Truffaut est également une enseigne engagée, labellisée B Corp depuis 2022. Cette certification distingue les entreprises qui intègrent, au cœur de leur fonctionnement, des objectifs sociaux, sociétaux et environnementaux, en cohérence avec l'adage de la société : Faire découvrir les richesses et les joies de la nature pour contribuer à un monde meilleur.

Installée à Migné-Auxances depuis 2019, la jardinerie accueille le public tous les jours, y compris les dimanches et jours fériés. Sur place, une équipe d'ambassadeurs passionnés, riche de multiples expertises, accompagne les clients dans la conception et la réalisation de tous leurs projets. Un soin tout

particulier est apporté à la sélection végétale, grâce à de nombreuses visites chez les partenaires producteurs tout au long de l'année, garantissant qualité, diversité et respect du vivant.

Ancrée dans son territoire, Truffaut Migné-Auxances développe depuis trois ans des prestations locales de location de végétaux et de décorations diverses, ainsi que des services de création de décors et de conseil, destinés aussi bien aux particuliers qu'aux professionnels. Ces solutions sur mesure permettent d'accompagner tous types d'événements : mariages, inaugurations ou manifestations diverses.

L'engagement local de l'enseigne se traduit également par une implication active dans la vie associative et éducative. Truffaut soutient de nombreuses associations et écoles de l'agglomération à travers des dons réguliers. Les semaines du jardinage à destination des écoles, devenues un rendez-vous incontournable, rencontrent un tel succès qu'elles sont désormais réservées plus d'un an à l'avance.

À la croisée de la tradition et de l'innovation, Truffaut Migné-Auxances incarne ainsi une jardinerie moderne, engagée et profondément enracinée dans son territoire.



TRUFFAUT

OUVERT LE DIMANCHE

Rue de Poitiers - 86440 Migné-Auxances - 05 49 03 01 10



Retrouver-nous sur Facebook, X (Twitter), Instagram, Pinterest, Youtube et sur [Truffaut.com](https://www.truffaut.com)

Vous recrutez ?

Réservez dès à présent votre annonce publicitaire dans notre hors-série spécial **Emploi & Formation professionnelle**.

Sortie le 14 avril 2026.



regie@le7.info - 05 49 49 83 98





Mouvements détectés, proprio rassuré

Dans l'absolu, tout type d'éclairage (lampadaire, applique, spot, borne...) est adaptable au jardin. Économiques, protecteurs et particulièrement fonctionnels, les projecteurs led à détection de mouvements font de plus en plus d'adeptes. Henri en a mis partout...

Les mises en garde répétées de son entourage sur le risque d'avoir à subir un jour les foudres de quelque monte-en-l'air patibulaire ont fini par fendre l'armure. Prudence est mère de sûreté, le serine-t-on depuis toujours. En moins de temps qu'il n'en faut pour l'écrire, Henri B. s'est laissé convaincre de passer à l'action.

Au printemps 2025, son jardin de 800m² est devenu une forteresse imprenable. A tout le moins repaire inviolable pour quiconque voudrait y passer inaperçu la nuit venue. « Mes voisins m'ont tellement vanté les mérites des détecteurs de mouvement que j'ai carrément changé tout mon réseau d'éclairage, admet, dans un large sourire, le retraité neuvilleois. Le plafonnier à l'intérieur de ma cabane en bois et deux appliques

à l'aplomb de la terrasse sont les seuls points lumineux du jardin que j'ai conservés. Le reste... »

Des économies en plus

Le reste ? Du LED à détection à perte de vue. Au-dessus du portail, de la porte d'entrée, de la porte de garage, même à l'aplomb du portillon situé en fond de terrain et de deux massifs, accrochés l'un à un arbre, les deux autres à des claustras... Aucune présence ne peut désormais être dissimulée. Tout se voit, tout se sait. « Cet atout sécurité-dissuasion a incontestablement été un facteur déclencheur pour l'acquisition de ces équipements, assume Henri. Mais j'ai bien vite compris qu'ils présenteraient d'autres avantages. En termes de confort d'utilisation, d'abord, d'économies d'énergie, ensuite.

L'éclairage ne fonctionne que sur des temps réduits, les dépenses en électricité donc sont limitées. » Quant à la durée de vie des ampoules, elle est elle-même largement supérieure à celle des modèles traditionnels. « On m'a parlé de 30 à 40 000 heures, contre 1 500 à 2 000 pour du classique. Y'a pas photo ! »

A l'heure du choix, il y a moins d'un an, Henri a fait de l'infrarouge et du filaire des alliés pour la vie. Enfin le croyait-on. Aux dernières nouvelles, tout un réseau connecté et domotisé de capteurs photoélectriques, vanté par quelque magazine spécialisé, lui ferait de l'œil. Toujours plus dissuasif, toujours plus fonctionnel !



Restez connectés !

Avec les progrès de la domotique, l'éclairage se fait docile. Comme le prouvent les possibilités offertes par certains modèles de détecteurs intelligents qui, non contents de repérer une présence à dix mètres, peuvent accompagner cette détection d'une alarme directement connectée à la police et/ou à la gendarmerie. Ces mêmes modèles sont capables de vous prévenir à distance, sur votre smartphone, d'un mouvement suspect et même de filmer une effraction ou un cambriolage en direct.



Être à la hauteur...

La technologie dite « infrarouge passive » est la plus couramment utilisée en matière de détection. Tout à la fois fiables, faciles à mettre en œuvre et financièrement accessibles, ces dispositifs ont des principes de fonctionnement relativement simples. Leur capteur infrarouge mesure en effet les rayonnements thermiques émis par les éléments (personne, animal...) présents dans la zone de détection. Ce sont les variations de température ainsi provoquées qui vont déclencher l'éclairage, l'alarme, ou encore la caméra vidéo

associée au détecteur. Robustes et durables, les équipements modernes sont conçus pour résister aux intempéries, sans protection au-dessus de leur « tête chercheuse ». Pour être efficaces, ils doivent être installés à une hauteur comprise entre 1,80m et 2,50m et avoir une portée de 8 à 10 mètres. Les versions les plus sophistiquées autorisent des réglages des plus précis, qui limitent leur action à la détection des seules présences humaines, sans s'attarder, par exemple, sur le passage d'un chat ou d'une taupe sortie de son trou.





Alouette

ÉCOUTEZ ALOUETTE ET GAGNEZ

1 500 €

ENVOYEZ « 1500 » PAR SMS AU 7 10 36*

Alouette
Solde disponible
1 500 €
AJOUTER ARGENT

A man with a beard and mustache is smiling broadly, holding a smartphone that displays the Alouette app interface showing a balance of 1500€.



ABRINOVAL
ABRIS DE PISCINE - TERRASSE - SPA

OUVERTURE
NOUVEAU
SHOW-ROOM
EN MARS 2026

Zone commerciale Poitiers Sud
10, lieu dit les Maisons Rouges - 86240 Croutelle
02 51 08 85 39 - 06 84 60 25 78

A woman is standing next to a modern, curved glass pool enclosure, looking at it with interest.




SERRES HORTICOLES
H 2 D

**Votre producteur
proche de chez vous**
Grand choix de plants
de légumes, fleurs,
arbustes, arbres, rosiers...

Serres Horticoles David-Deshoullieres
Ouvert toute l'année

Horticulteur & Pépiniériste - Vionne
05 49 43 43 70 - www.serres-horticoles-h2d.fr

The advertisement features a circular logo with a plant and the text 'SERRES HORTICOLES H 2 D'. Below the logo is a photo of a large greenhouse complex. To the right is a photo of a greenhouse interior filled with various plants. At the bottom, there is a green banner with the company name and contact information, and social media icons for Facebook and Instagram.



Minéral et végétal, d'égal à égal

Si les espaces luxuriants, bordés d'arbustes odorants, massifs de fleurs multicolores et pelouses naturelles à perte de vue, ont toujours droit de cité dans nos jardins, la concurrence du minéral et des « végétaux-faciles-à-entretenir » se fait de plus en plus vive.

Dans la vitrine des nombreuses activités de Pironnet Paysage, l'entretien figure toujours en bonne place. Faire dire à son patron que le minéral et les essences de plantes résistantes à tout grappillent du terrain sur le marché de l'art paysager revient à lui faire avouer un certain « manque à gagner » pour son entreprise en bout de chaîne. Fabien Comminges fait contre mauvaise fortune bon cœur. « C'est vrai que les grands massifs de fleurs, les compositions de plantes et d'arbustes à tailler régulièrement sont un peu moins tendance qu'il y a quinze ou vingt ans, admet le dirigeant buxerollois. Aujourd'hui, nos clients n'ont plus envie de s'embêter avec des végétaux qu'il faut sans cesse surveiller, tailler, élaguer, arroser... Nous avons nous-mêmes dû adapter nos services et notre expertise aux priorités du moment. Des priorités qui vont à l'écologie et à la recherche d'économies, tout particulièrement en

eau et en entretien. »

De l'importance des paillages...

Dans le terreau de l'écologie, Fabien et ses collaborateurs enracinent quotidiennement bons conseils et encouragements. Ici à utiliser à bon escient le compost, là à acquérir -ou à se fabriquer- des récupérateurs d'eau, là encore à adopter des paillages -en gravier un peu, en ardoise ou pouzzolane beaucoup !- capables de retenir les eaux

pluviales pour nourrir le sol comme il se doit. « Ces paillages-là ont des vertus écologiques indéniables, mais ils sont également les premières composantes d'une représentativité de plus en plus évidente du minéral dans les jardins. »

Une représentativité accrue lorsque les extérieurs en question ont l'ambition de devenir zen... Pour le coup, graviers blancs ou noirs, sable, monolithes décoratifs, galets de mer ou de rivière, dalles de pierre naturelle, piquets d'ardoise

en séparation d'espaces... laissent libre cours aux imaginations les plus fertiles pour se juxtaposer et s'entrelacer de la manière la plus harmonieuse qui soit. Un petit banc, là encore de pierre, une fontaine, voire un bassin pour poissons rouges complètent parfois le décor. Les végétaux, sont-ils pour autant éclipsés ? « Non, tranche rapidement Fabien Comminges. Un grand nombre de clients nous sollicitent aujourd'hui pour trouver le juste équilibre entre le minéral apaisant et durable et le végétal agréable à regarder mais facile à entretenir. »

Au royaume des aménagements « hybrides », deux inspirations sont moteurs d'ambition de ce côté-ci du Vieux Continent : les essences originaires du pays du Soleil Levant, comme l'érable ou le fusain du Japon, et les méditerranéennes, « très répandues dans notre région » et particulièrement reconnues pour leur capacité à bien résister au gel et leurs faibles besoins hydriques. On y revient...



Drainant, le sol

Le trait commun aux jardins japonais et méditerranéens est que les essences retenues pour les composer doivent être plantées dans un sol riche et drainant, restant frais l'été, même en période de canicule. Outre l'érable et le fusain, un jardin japonais pourra par exemple intégrer fatsia japonica, pins, azalées et bambous. Du côté des méditerranéennes, Pironnet Paysage vous propose ces quelques idées : olivier, palmier, lavande et agapanthe. Mais il y a tellement d'autres possibilités que le seul conseil qui vaille est, justement, de demander conseil.




Zen, soyons zen !

C'est à des moines de la fin du XII^e siècle que l'on attribue la création des premiers jardins zens. Inspirés et donc dérivés des jardins japonais traditionnels, ils s'en distinguent par le caractère minimaliste de leur composition, essentiellement articulée autour du minéral.

A l'inverse du jardin japonais, présenté comme un espace de rêverie, de détente et de promenade, le jardin zen est avant tout conçu pour la contemplation et l'observation méditative. Graphique par essence, il a vocation à représenter symboliquement les trois piliers spirituels que sont les lacs, les îles et les montagnes et, à

travers eux, la nature et les éléments. Les formes sont symétriques et généralement rectilignes. Ainsi, une rivière de sable grossier est généralement ratissée en courbes régulières pour figurer le mouvement des vagues et s'orne de rochers épars, pointant hors des flots telles des îles arides et décharnées... Nécessairement équipé, en sous-sol, de barrières géotextiles contre la pousse des mauvaises herbes, le « zen » exclut la plupart du temps toute présence végétale. Lorsqu'il l'autorise, c'est vers les intemporelles graminées, mousses, plantes « tapissantes » et vivaces que vont ses préférences.



Plomberie - Électricité - Chauffage



**CONTRAT D'ENTRETIEN
DÉPANNAGE RAPIDE**

- **Dépannage • Entretien • Climatisation**
- **Ventilation • Énergies renouvelables**
 - Interphonie • Contrôle d'accès
- **Antenne TV individuelle/collective**
- **Alarme incendie/anti-intrusion**
- **Caméra de surveillance**



Père et fils à vos côtés depuis 48 ans



3, rue Saint-Nicolas - 86440 Migné-Auxances
Tél. 05 49 42 49 28 - Fax : 05 49 42 48 26
contact.acfpe2c@gmail.com

« S'occuper de son jardin est devenu un vrai plaisir »

Un jardin, ça s'entretient. Ouverte en 2025, l'enseigne Pineault Motoculture à Nieuil-l'Espoir offre la particularité d'avoir créé sa propre marque, Yakomassi, et de la décliner dans une gamme complète d'outillages grand public. Informations et conseils avec son dirigeant, Arthur Pineault...

L'entretien, un loisir

« Nos constatations depuis l'ouverture de notre magasin, il y a un an environ, sont venues confirmer l'idée selon laquelle la période du Covid a considérablement modifié le rapport de nos concitoyens à leur jardin. Ceux qui ont la chance d'en posséder un ont découvert ou redécouvert les petits bonheurs de la vie à l'air pur. Désormais, l'entretien des pelouses, des plantations, mais aussi des clôtures, des façades, des

allées... sonne, pour beaucoup d'entre nous, comme une obligation, mais une obligation sans contrainte. S'occuper de son jardin est devenu un vrai plaisir, un loisir même, peut-être aussi accaparant que le bricolage. »

Le conseil en plus

« Les gens sont de plus en plus nombreux à émettre l'envie de s'équiper « correctement », histoire de travailler dans les meilleures conditions. Parce

que le jardin, encore une fois, occupe une place essentielle dans leur vie. Cela implique parfois de devoir mettre le prix, mais pas nécessairement. Avoir le bon conseil en magasin et, surtout, des possibilités de réparation offertes sur la durée sont de vrais déclencheurs d'achat. Nous disposons de toutes les pièces détachées imaginables, d'un service après-vente opérationnel et de réparateurs certifiés toutes marques. Pour moi, c'est une évidence, s'équiper « correctement », c'est s'équiper « durablement ». »

sympa. Mais ce n'est pas cela qui fait aller plus vite ou gagner en efficacité. Les tondeuses du XXI^e siècle sont à la fois plus légères, plus compactes, plus robustes et leurs systèmes de coupe et d'éjection mieux étudiés. A titre d'exemple, je recommande le broyage de l'herbe via la technique du mulching. Une méthode de coupe hyper fine sans ramassage qui confère au gazon un paillis naturel et l'aide à se fortifier. Autre évolution majeure : le démarrage électrique. Un sacré plus. »

Louez, testez, achetez !

Louer un motoculteur, une élagueuse ou un taille-haies à la demi-journée, à la journée, au week-end et même à la semaine, c'est envisageable. Chez Pineault Motoculture, on ajoute même la possibilité, ô combien séduisante, de tester le matériel (pendant une demi-journée le plus souvent) avant de l'acheter. Si acquisition il y a in fine, la facture de la location-test est effacée.

La tondeuse au top...

« Le podium des meilleures ventes est facile à établir : tondeuse, débroussailleuse, tracteur-tondeuse. Dans cet ordre ! Les tondeuses, c'est l'outil emblématique du jardin. D'un point de vue esthétique, design, profilage, ce qui se fait aujourd'hui est quand même vraiment

... le tracteur-tondeuse aussi

« Le tracteur est généralement réservé aux grands espaces. Mais il a aussi ses adeptes parmi les personnes ayant des difficultés à se déplacer et celles qui apprécient le tout-confort. Je recommande la version zéro turn, pour faire le tour des arbres sans effort. C'est bluffant de facilité d'utilisation. »

TECHNOLOGIE

Du thermique à l'électrique

Thermique ou électrique ? C'est comme vous voulez, assurent les professionnels. Réputés pour leur légèreté et leur maniabilité, notamment lorsqu'ils fonctionnent sur batterie (oubliez le fil dans les pattes !), les équipements électriques ont pour autres atouts d'être à la fois moins bruyants et plus respectueux de l'environnement que leurs homologues thermiques. Inconvénient : ils peuvent aussi être deux, voire trois fois plus chers à l'achat. Chez Pineault Motoculture, la transition du thermique à l'électrique, à tout le moins leur cohabitation annoncée, s'effectue en douceur. « Pour l'heure, nos outils fonctionnent au thermique, rap-

pelle Arthur Pineault. Mais la marque que nous avons créée, Yakomassi, est toute jeune et donc en plein développement. Concernant l'électrique, nous ne voulons pas nous tromper et prenons donc notre temps pour proposer la meilleure technologie possible, les batteries les plus performantes qui soient... Mais je peux le dire, c'est pour bientôt ! »

La réflexion notamment engagée autour de la création d'une gamme exclusive de petits portatifs électriques a considérablement avancé. Tout comme celle relative au choix d'applications et de logiciels high-tech pour le déploiement d'une gamme de robots-tondeuses haute performance.



TVA OFFERTE ! *

* Valable jusqu'au 20 mars 2026

Découvrez les spas  **HotSpring**® La référence
PortableSpas en matière de relaxation et d'efficacité énergétique



05 49 56 96 04

480 route de Limoges
86550 Mignaloux Beauvoir



**Gasnier piscines
& spas**

Piscine . spa . sauna . hammam



Annonces, réservez
dès à présent votre emplacement
dans **notre supplément
tourisme 2026**

regie@le7.info
05 49 49 83 98



MG3 HYBRID+

CITADINE HYBRIDE SANS RECHARGE

À PARTIR DE

199€ TTC / MOIS⁽¹⁾

LLD 48 MOIS

SANS APPORT



Consommation (cycle mixte WLTP) Gamme MG3 Hybrid+ : 4,4l/100 km - Émissions de CO₂ (cycle mixte WLTP) : 100 g/km. Plus d'informations sur mgmotor.fr.

(1) Ex. pour une MG3 Hybrid+ Standard neuve hors option en Location Longue Durée sur **48 mois et 40 000 km** maximum soit 48 loyers mensuels de 199€ TTC. Offre non cumulable réservée aux particuliers pour toute **commande d'un véhicule en LLD jusqu'au 31/03/2026 et livré/facturé au plus tard le 30/04/2026**, dans la limite des stocks disponibles et dans le réseau participant en France métropolitaine et Corse, sous réserve d'acceptation par DRIVALIA Lease France, SA au capital de 68 954 580,86 €, 1 Rue Victor Basch - 91300 MASSY, 342 499 126 RCS Evry. Intermédiaire d'assurance inscrit à l'ORIAS sous le N° 12 066 654 (www.orias.fr). **Garantie 7 ans ou 150 000 km.** Détails et conditions sur mgmotor.fr.

Modèle présenté : MG3 Hybrid+ Luxury neuve avec option peinture métallisée : **265€** TTC / MOIS aux mêmes conditions. Prix TTC excluant les frais de mise à la route.

7

ANS DE GARANTIE
/ 150.000KM

A100gCO₂/km



Pour les trajets courts, privilégiez la marche ou le vélo #SeDéplacerMoinsPolluer

STARTCAR

MG Motor Poitiers

168 Av. du Plateau des Glières - 86000 POITIERS

05 49 54 20 80